

# TSC

**MACCHINA BASE:** Doppio attacco fisso sollevatore (centrale o laterale). adatto ad impianti a spalliera - Gruppo rinvio ruota libera 80hp - Rullo di appoggio posteriore Ø 194. - Slitte di appoggio laterali.

**IMPIEGO:** trinciatura di erbe e rami di medio diametro.

**VANTAGGI:** Telaio robusto - rotore portautensili di elevato spessore. Telaio di altezza ridotta per non rovinare i rami sporgenti dalle piante

**BASE MACHINE:** Double fixed coupling to lift (central or lateral) suitable for trellis systems.

Free wheel inside the gearbox of the shredder  
Rear support roller Ø 194.

Lateral support slides.

USE: shredding grass and medium diameter branches.

FEATURES: extremely sturdy frame - very thick implement-holder roller. Lower frame to avoid damaging the protruding branches of the trues.

**MACHINE DE BASE :** Double ancrage fixe élévateur (central ou latéral). Indiqué pour exploitations en espalier - Groupe de renvoi en roue libre 80 hp - Rouleau d'appui arrière Ø 194. - Glissières d'appui latérales.

EMPLOI : hachage d'herbes et rameaux d'un diamètre moyen.

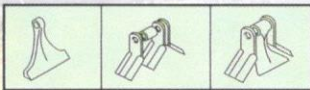

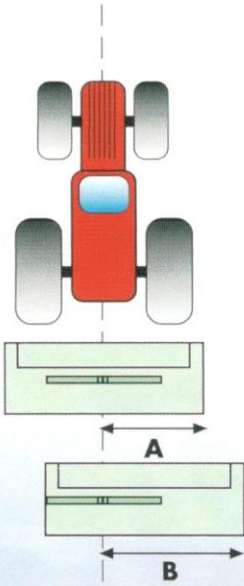
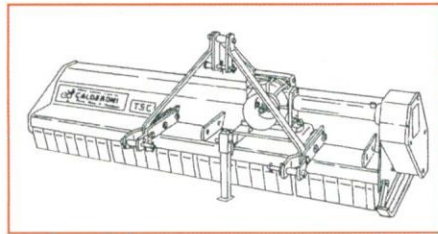
AVANTAGES : Châssis solide - rotor porte-outils très épais. Châssis d'une hauteur réduite qui permet de ne pas endommager les branches proéminentes des plantes.

**MÁQUINA BASE:** Doble enganche fijo elevador (central o lateral). apto para plantaciones de espalder - Grupo de transmisión con rueda libre 80hp - Rodillo de apoyo trasero Ø 194. - Patines de apoyo laterales.

UTILIZACIÓN: desmenuzando de hierbas y ramas de mediano diámetro.

VENTAJAS: Bastidor robusto - rotor portacuchillas muy grueso. Bastidor de altura reducida para no estropear las ramas que sobresalen de las plantas.

## BASE MACHINE



Utensili  
Tools  
Outils  
Utiles

Con attacco fisso  
With fixed attachment  
À ancrage fixe  
Con enganche fijo

Con attacco scorrevole  
With sliding attachment  
À ancrage coulissant  
Con enganche deslizable

Modello	Larg. lavoro Working width Largeur travail Ancho de trabajo	Hp
	Cm	
TSC 85	85	20
TSC 100	100	25
TSC 125	125	30
TSC 150	150	40
TSC 175	175	45
TSC 200	200	50
TSC 225	225	55
TSC 240	240	60
TSC 260	260	70

Modello	A	B	Kg
TSC 85	43	-	250
TSC 100	50	-	290
TSC 125	63	83	350
TSC 150	74	101	430
TSC 175	98	125	480
TSC 200	123	150	530
TSC 225	125	160	580
TSC 240	140	167	640
TSC 260			710

Modello	A	B	Kg
TSC 125	63	90	420
TSC 150	75	135	560
TSC 175	85	165	610
TSC 200	110	190	660
TSC 225	110	190	710
TSC 225 lat	135	215	710
TSC 240	130	210	830