

**MACCHINA BASE:** Doppio attacco fisso sollevatore (centrale o laterale) - Gruppo rinvio ruota libera 80hp - Telaio con lamiera spessore 10mm - Rotore mazze spessore 13mm - Rullo di appoggio posteriore Ø 194. - Slitte di appoggio laterali.  
**IMPIEGO:** Sottobosco erba e legna di grande diametro  
**VANTAGGI:** telaio super rinforzato. Nessun problema di usura. rotore molto robusto

# TSCP

**BASIC MACHINE:** Double hitch (central or side). Free wheel inside the gearbox of the shredder 80 hp.

Frame with 10 mm thick sheet metal.

Ram rotor -13 mm thick.

Rear support roller Ø 194.

Side support slides.

USE: underbrush, grass and large diameter logs.

ADVANTAGES: super-reinforced frame. Minimum wear and tear. Extremely sturdy rotor.

**MACHINE DE BASE :** Double ancrage fixe élévateur (central ou latéral) - Groupe renvoi en roue libre 80hp - Châssis et tôle d'une épaisseur de 10 mm - Rotor masses épaisseur 13 mm -

Rouleau d'appui arrière Ø 194. -

Glissières d'appui latérales.

EMPLOI : Sous-bois herbe et bois de diamètre important

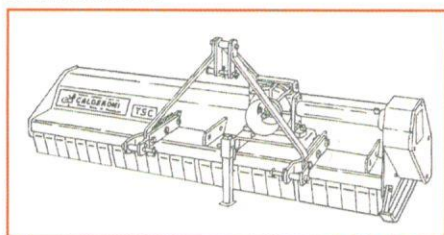
AVANTAGES : châssis ultra-renforcé. Aucun problème d'usure. Rotor très solide

**MÁQUINA BASE:** Doble enganche fijo elevador (central o lateral) - Grupo de transmisión con rueda libre 80hp - Bastidor con chapa gruesa 10mm - Rotor martillos grosor 13mm - Rodillo de apoyo trasero Ø 194. - Patines de apoyo laterales.

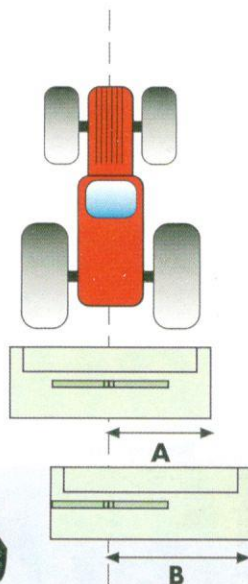

UTILIZACIÓN: Sotobosque hierba y ramas de gran diámetro

VENTAJAS: bastidor super reforzado. Ningún problemas de desgaste. rotor muy robusto

## BASE MACHINE



Lamiera 10mm  
 Plate 10 mm  
 Tôle 10mm  
 Chapa 10mm





Utensili  
 Tools  
 Outils  
 Utiles

Con attacco fisso  
 With fixed attachment  
 À ancrage fixe  
 Con enganche fijo

Con attacco scorrevole  
 With sliding attachment  
 À ancrage coulissant  
 Con enganche deslizable

Modello	Larg. lavoro Working width Largeur travail Ancho de trabajo	 Hp
	Cm	
<b>TSCP 150</b>	150	40
<b>TSCP 175</b>	175	45
<b>TSCP 200</b>	200	50
<b>TSCP 225</b>	225	55

Modello	A	B	 Kg
	Cm	Cm	
<b>TSCP 150</b>	75	101	515
<b>TSCP 175</b>	98	125	566
<b>TSCP 200</b>	123	150	616
<b>TSCP 225</b>	125	160	680

Modello	A	B	 Kg
	Cm	Cm	
<b>TSCP 150</b>	65	135	665
<b>TSCP 175</b>	85	165	696
<b>TSCP 200</b>	110	190	746
<b>TSCP 225</b>	110	190	810
<b>TSCP 225 lat</b>	135	215	810