

TSCA

MACCHINA BASE: Doppio attacco fisso sollevatore (centrale o laterale). cofano posteriore - Gruppo rinvio ruota libera - Rullo di appoggio posteriore Ø 194. - Slitte di appoggio laterali.

IMPIEGO: trinciatura di erbe e rami di medio diametro - paglia - mais - girasole.

VANTAGGI: telaio robustissimo. rullo portautensili di elevato spessore. Nonostante l'apertura posteriore abbiamo mantenuto un'altezza della macchina molto ridotta

BASE MACHINE: Double coupling to lift (central or lateral) - rear hood
Free wheel inside the gearbox of the shredder
Big diameter rear support roller
Lateral support slides.

USE: shredding grass and medium diameter branches - straw - maize - cotton - sunflowers

FEATURES: extremely sturdy frame - very thick implement-holder roller.
Extremely reduced height of machine despite the rear opening

MACHINE DE BASE : Double ancrage fixe élévateur (central ou latéral). Coffre arrière - Groupe de renvoi en roue libre - Rouleau d'appui arrière Ø 194. - Glissières d'appui latérales.

EMPLOI : hachage d'herbes et rameaux d'un diamètre moyen - paille - maïs - tournesol.


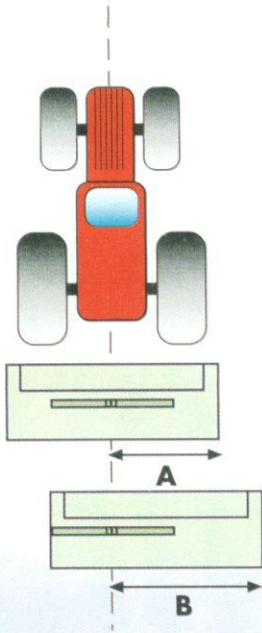
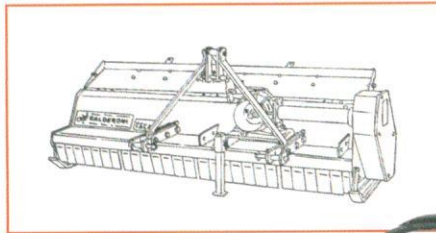
AVANTAGES : Châssis extrêmement solide. rouleau porte-outils très épais. Bien qu'il existe une ouverture arrière, nous avons maintenu une hauteur de machine très réduite.

MÁQUINA BASE: Doble enganche fijo elevador (central o lateral). capó trasero - Grupo de transmisión con rueda libre - Rodillo de apoyo trasero Ø 194. - Patines de apoyo laterales.

UTILIZACIÓN: desmenuzadora de hierbas y ramas de mediano diámetro - paja - maíz - girasol.

VENTAJAS: bastidor muy robusto. rodillo portacuchillas muy grueso. No obstante la apertura trasera hemos mantenido una altura de la máquina muy reducida

BASE MACHINE



Utensili
Tools
Outils
Utiles

Con attacco fisso
With fixed attachment
À ancrage fixe
Con enganche fijo

Con attacco scorrevole
With sliding attachment
À ancrage coulissant
Con enganche deslizable

Modello	Larg. lavoro Working width Largeur travail Ancho de trabajo	Hp
	Cm	
TSCA 125	125	30
TSCA 150	150	40
TSCA 175	175	50
TSCA 200	200	55
TSCA 225	225	60
TSCA 260	260	65

Modello	A Cm	B Cm	Kg
TSCA 150	74	101	455
TSCA 175	98	125	515
TSCA 200	123	150	560
TSCA 225	125	160	630
TSCA 260	150	175	670

Modello	A Cm	B Cm	Kg
TSCA 150	65	135	580
TSCA 175	85	165	640
TSCA 200	110	190	680
TSCA 225	110	190	810
TSCA 225 lat	135	215	810
TSCA 260	160	230	860